STOLARKA DRZWIOWA

| OZNACZENIE | | D1 | D2 | D3 | D4 | D5 | D6 | D7 | D8 |
|---|---|---|---|---|---|---|---|---|---|
| RZUT | | 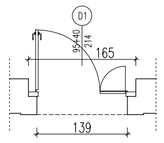 | 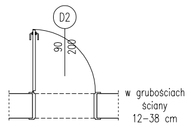 | 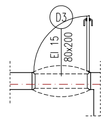 | 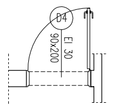 | 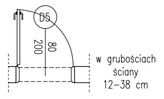 | 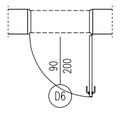 | 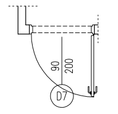 | 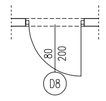 |
| WIDOK I PRZEKROJ | | 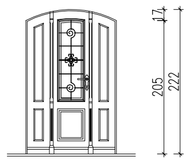 | 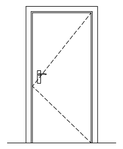 | 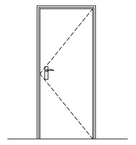 | 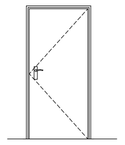 | 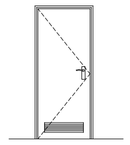 | 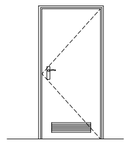 | 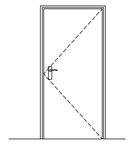 | 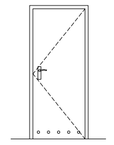 |
| WYMIARY OTWORU | S | 165 | 99 | 90 | 99 | 90 | 100 | 100 | 90 |
| | H | 236 | 207 | 207 | 207 | 207 | 207 | 207 | 210 |
| WYMIARY SKRZYDŁA OTWIERANEGO | $S_s$ | 135 | 90 | 80 | 90 | 80 | 90 | 90 | 80 |
| | $H_s$ | 214 | 200 | 200 | 200 | 200 | 200 | 200 | 200 |
| KIERUNEK OTWIERANIA | | L P | L P | L P | L P | L P | L P | L P | L P |
| GRUBOŚĆ ŚCIANY W CM | | | 12–15 25 38 12–15 25 38 | 12–15 25 38 12–15 25 38 | 12–15 25 38 12–15 25 38 | 12–15 25 38 12–15 25 38 | 12–15 25 38 12–15 25 38 | 12–15 25 38 12–15 25 38 | 12–15 25 38 12–15 25 38 |
| SZTUK | PIWNICA | | | | 1 | 3 2 1 3 2 1 | | 1 | |
| | PARTER | 1 | 1 1 1 | | | | | 1 | 1 |
| | 1 PIĘTRO | | 1 1 1 1 | | | | | | 1 |
| | PODDASZE | | 1 1 | 1 | | | | | |
| | RAZEM | 1 | 2 3 2 3 | 1 | 1 | 3 2 1 3 2 1 | 1 | | 2 |
| UWAGI: | | – drzwi wejściowe do budynku, drewniane, dębowe, płycinowe<br>– samozamykacz, pochwyt, od wewnątrz klamka, elektrozaczep<br>– szkło P2<br>– próg K411035X, szczotki<br>– wg rysunku szczegółowego (detal D05) | – drzwi wejściowe do mieszkań, wewnętrzne,<br>– odporność na włamanie z klasą ENV<br>– zamek listwowy z wkładką patentową<br>– trzy zawiasy<br>– wizjer w kolorze srebrnym<br>– klamka z szyldem w kolorze srebrnym<br>– próg ze stali nierdzewnej<br>– trzy bolce antywyważeniowe<br>– ościeżnica obwiedniowa – ciemny dąb<br>– drzwi płaskie (bez frezu) w okleinie drewnopodobnej – ciemny dąb | – drzwi wewnętrzne EI 15 na strych<br>– stalowe pomalowane (jak D2)<br>– zamek<br>– klamka | – drzwi wewnętrzne EI 30 do węzła cieplnego<br>– stalowe pomalowane na kolor RAL<br>– z samozamykaczem,<br>– zamek wpuszczony zapadkowo–zasuwkowy<br>– wkładka budowlana z kluczem<br>– klamka z rdzeniem stalowym<br>– 1 czop przeciwwyważeniowy<br>– ościeżnica narożna z blachy stalowej gr.1,8 mm z kotwami stalowymi<br>– uszczelka pęczniejąca | – drzwi wewnętrzne – piwnica<br>– stalowe pomalowane jasnoszare<br>– dwa zawiasy<br>– zamek z wkładką cylindryczną<br>– ościeżnica z blachy stalowej<br>– klamka i szyldy z tworzywa sztucznego<br>– kratka nawiewna | – drzwi wewnętrzne – piwnica (do pomieszczenia na wózki i rowery)<br>– stalowe pomalowane jasnoszare<br>– dwa zawiasy<br>– zamek z wkładką cylindryczną<br>– ościeżnica z blachy stalowej<br>– klamka i szyldy z tworzywa sztucznego<br>– kratka nawiewna | – drzwi wejściowe do piwnicy<br>– zamek z wkładką cylindryczną<br>– dwa zawiasy<br>– klamka z szyldem wzmocniowe w kolorze srebrnym<br>– próg ze stali nierdzewnej<br>– ościeżnica stalowa<br>– drzwi płaskie (bez frezu) w okleinie drewnopodobnej – ciemny dąb | – drzwi wewnętrzne<br>np.: MINIMAX firmy PORTA<br>– do łazienek z otworami nawiewnymi<br>– kolor biały |

UWAGA: WSZYSTKIE WYMIARY OTWORÓW DRZWIOWYCH PRZED ZAMÓWIENIEM SPRAWDZIĆ NA BUDOWIE

| | | | |
|---|---|---|---|
| temat | Remont i przebudowa budynku mieszkalnego wielorodzinnego<br>ul. Folwarczna 3, Głogów<br>dz. nr 476, obręb: Żarków | | |
| inwestor | Gmina Miejska Głogów<br>Rynek 10, 67-200 Głogów | | |
| zespół projektowy | | | |
| architekt | mgr inż. arch. Grażyna Ochroń | 205/83/WBPP | |
| współpraca | mgr inż. arch. Magdalena Kapa | | |
| zespół sprawdzający | | | |
| architekt | mgr inż. arch. Wojciech Strzębała | 105/94/UW | |
| GZ3-A-PW-D07--2010-09-01 | | | |
| tytuł rysunku | ZESTAWIENIE STOLARKI DRZWIOWEJ | | |
| branża | architektura | faza | PW |
| data | 2010-09 | nr rys. | D07 |
| skala | 1/1 | skala | - |

AUTORSKIE STUDIO ARCHITEKTURY
ASA sp. z o.o.
53-149 Wrocław, ul. Kościelnicka 51/3
tel/fax 71 785 92 14
asaarch@poczta.onet.pl