AUTORSKIE STUDIO ARCHITEKTURY
ASA sp. z o.o.
ul. Fotwarczna 1
03-149 Warszawa, ul. Rzeźwiańska 21/3
tel/fax 71 788 96 14
asaarch@poczta.onet.pl

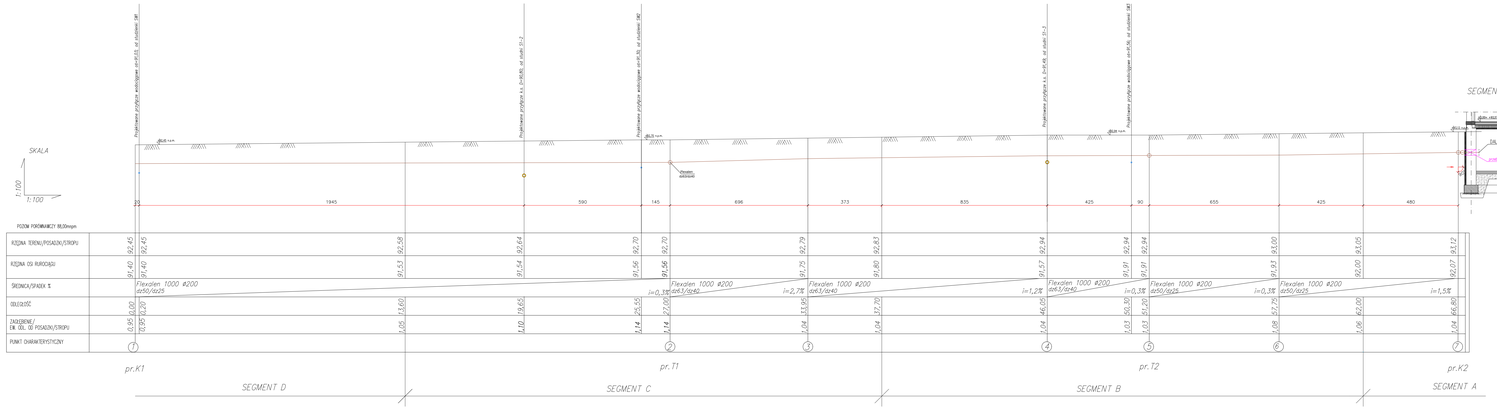

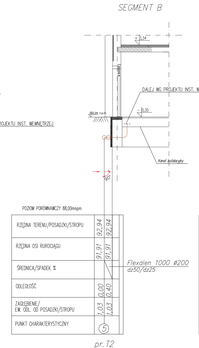

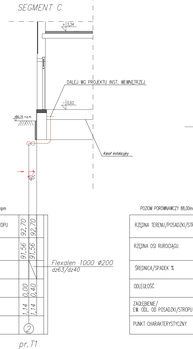

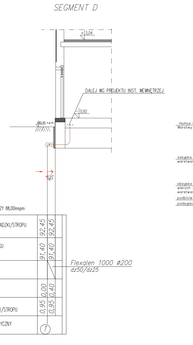

PRZEKRÓJ WYKOPU – SCHEMAT



PRZEKRÓJ WYKOPU

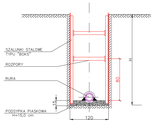

Uwaga ∗ celu zabezpieczenia ścian wykopów stosować typowe szalunki stalowe np. "BOKS" lub SWO-4B. Zestawy muszą być dobrane do głębokości wykopu i obciążenia naziomu. Stosowane szalunki muszą bezwzględnie posiadać aktualne dopuszczenie UDT.

LEGENDA:

——— wewnętrzna instalacja wody ciepłej i cyrkulacyjnej prowadzona na zewnątrz budynku ∗ rurze preizolowanej

pr.T1– trójnik, rura preizolowana Flexelen

pr.K1– kolano, rura preizolowana Flexelen

nr	zakres rewizji	data

obiekt	Przebudowa i nadbudowa budynku wielorodzinnego ul. Folwarczna 1, 67-200 Głogów dz. nr 476, AM-1, obręb: - arków
inwestor	Gmina Miejska Głogów Rynek 10, 67-200 Głogów
rzeczoznia sanitarna	mgr inż. Ireneusz Groń	133/DOO/E/09
sprawdził	inż. Szymon Kofiel	274/DOE/E/06
opracowano	mgr inż. Magdalena Dźwigosz	

G | R | - | S | - | P | W | - | S | 1 | 1 | 2 | - | 2 | 0 | 1 | 0 | - | 1 | 0 | - | 2 | 6

zał. rysunek

PROFIL INSTALACJI C.W.U. W RURZE PREIZOLOWANEJ

branża	stadium	data
Sanitarna	PW	2010-10-26
nr rys. IS1.12	skala/arkusz 1/1	skala 1:100